



# Propane



# Statistiques régionales

## Manitoba



Valeur économique annuelle créée par l'industrie

**86 M\$** au PIB en 2018



Nombre de ménages utilisant le propane comme source d'énergie principale

**4 235**



Taxes et redevances annuelles payées par l'industrie du propane

**24 M\$**



Nombre d'emplois qui dépendent de l'industrie du propane

**474**

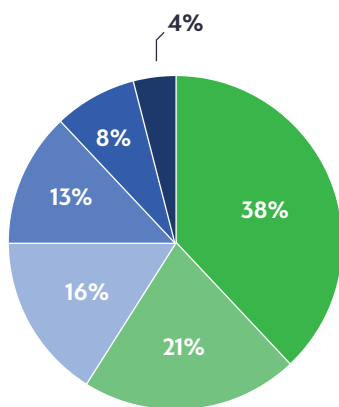


Nombre de stations de ravitaillement en propane

**53**

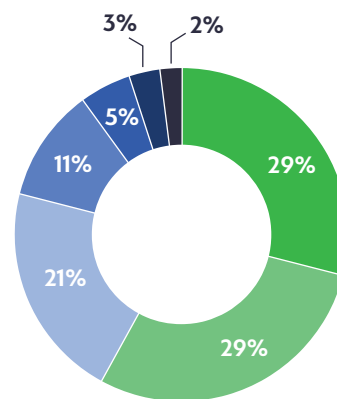
### Estimation des recettes publiques générées par type

(millions de \$)



- **\$32** Transportation
- **\$18** Other
- **\$14** Oil and gas
- **\$11** Wholesale trade
- **\$7** Financial services
- **\$4** Manufacturing

### Demande en propane par secteur en 2020



- Fin non énergétique et autoconsommation
- Minier, pétrolier et gazier
- Commercial / Institutionnel
- Agriculture
- Résidentiel
- Transport
- Fabrication et construction

### Le saviez-vous?

Le propane alimente des collectivités rurales et éloignées partout au Canada. À Churchill par exemple, plus de 80 % des maisons dépendent du propane pour le chauffage.

